

**ПРИ ПОДКЛЮЧЕНИИ СЕРВИСА TELEGRAM ДОСТУПНЫ ФУНКЦИИ:**

**1. ИНФОРМИРОВАНИЕ СОБСТВЕННИКОВ О СОБЫТИЯХ НА ОБЪЕКТАХ**



Постановка объекта на охрану.



Снятие объекта с охраны.



Тревога.



Отключение. Включение. 220V

**2. УПРАВЛЕНИЕ ОБЪЕКТОМ**





Автоматическая проверка статуса объекта (закрыт / открыт).




Автоматическая проверка работоспособности охранно-пожарной и тревожной сигнализации.

**ПОДКЛЮЧЕНИЕ К СЕРВИСУ TELEGRAM:**

**1**  Скачать приложение Telegram. Зарегистрироваться.

**3**  Добавить bot в список контактов.

**2**  Найти в поисковой строке bot: **@AB\_Ohrana\_bot**.

**4**  Вызвать представителя компании для регистрации ID-номера\*.

\* Регистрация ID – номера клиента проводится только представителем компании «Агентство безопасности». Вызов представителя компании осуществляется путем подачи заявки по тел.: 8 (846) 202-90-90.

**ИСПОЛЬЗОВАНИЕ СЕРВИСА TELEGRAM:**

**1. ПРОВЕРКА СОСТОЯНИЯ ОБЪЕКТА**

**1**  **ЗАПУСК ПРОВЕРКИ СОСТОЯНИЯ**

1. ВВЕСТИ: / (символ slash)

2. ОТВЕТ: **ВЫБЕРИТЕ ДЕЙСТВИЕ**

ПРОВЕРИТЬ СОСТОЯНИЕ

ПРОВЕРИТЬ ТРЕВОЖНУЮ КНОПКУ

3. ВЫБРАТЬ: ПРОВЕРИТЬ СОСТОЯНИЕ

**2**  **ВЫБОР ОБЪЕКТА**

1. ОТВЕТ: **ВЫБЕРИТЕ ОБЪЕКТ**

КВАРТИРА \*\*\*\*

2. ВЫБРАТЬ ОБЪЕКТ

**3**  **ПРОВЕРКА СОСТОЯНИЯ**

1. ОТВЕТ: КВАРТИРА \*\*\*\*. ПОД ОХРАНОЙ.

**2. ПРОВЕРКА ТРЕВОЖНОЙ КНОПКИ**

**1**  **ЗАПУСК ПРОВЕРКИ СОСТОЯНИЯ**

1. ВВЕСТИ: / (символ slash)

2. ОТВЕТ: **ВЫБЕРИТЕ ДЕЙСТВИЕ**

ПРОВЕРИТЬ СОСТОЯНИЕ

ПРОВЕРИТЬ ТРЕВОЖНУЮ КНОПКУ

3. ВЫБРАТЬ: ПРОВЕРИТЬ ТРЕВОЖНУЮ КНОПКУ

**2**  **ВЫБОР ОБЪЕКТА**

1. ОТВЕТ: **ВЫБЕРИТЕ ОБЪЕКТ**

КВАРТИРА \*\*\*\*

2. ВЫБРАТЬ ОБЪЕКТ

3. ПРИ НЕОБХОДИМОСТИ ВВЕСТИ ПАРОЛЬ.

**3**  **ПЕРЕВОД ОБЪЕКТА В РЕЖИМ ПРОВЕРКИ. ОПОВЕЩЕНИЕ.**

1. ОТВЕТ: ОБЪЕКТ- КВАРТИРА \*\*\*\*. У ВАС 2 МИНУТЫ НА ПРОВЕРКУ.

СИСТЕМА ПОСТАВЛЕНА НА ОБСЛУЖИВАНИЕ - УДАЛЕННАЯ -ПРОВЕРКА ТС.

ТРЕВОЖНАЯ КНОПКА 15.05.2017 13:50:19 КВАРТИРА \*\*\*\*.